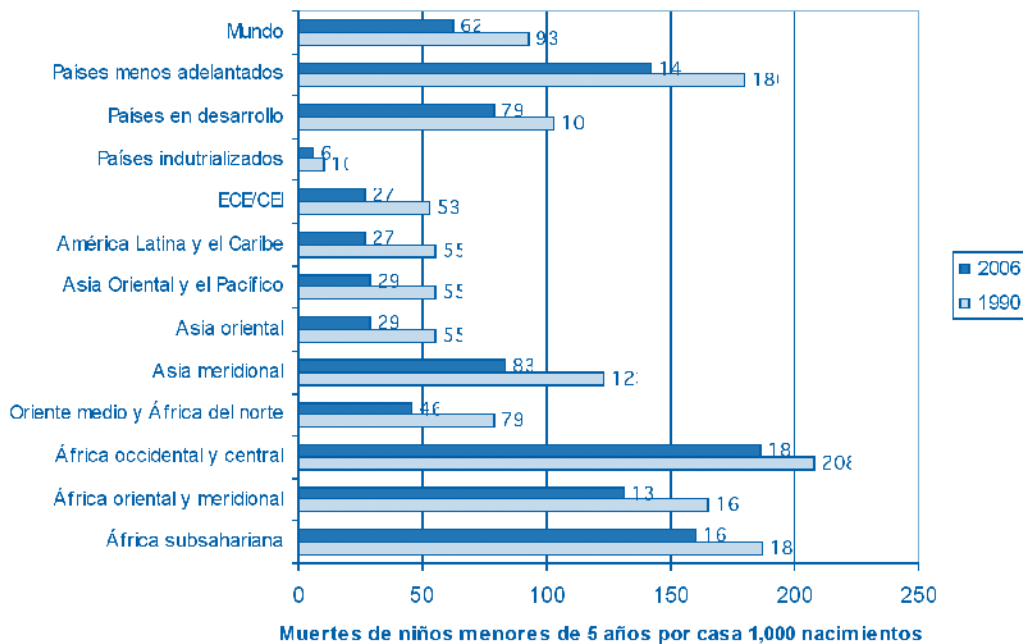


## Numeralia de infancia

Paulina Lomelí

Tasa de mortalidad en la infancia entre 1990-2006



- En México, la población entre 0 y 5 años de edad, de acuerdo con el II Censo de Población y Vivienda de 2005, es de 12.3 millones (6.2 millones son niños y 6.1 son niñas).

- En 1960, de cada mil niños nacidos vivos, 134 morían antes de cumplir los 5 años de edad. Hasta el año 2003 la mortalidad cayó a 25 de cada mil.

- De acuerdo con el análisis comparativo del Índice de la Niñez Mexicana desarrollado por UNICEF México y su Consejo Consultivo, en 2003 una niña o niño entre 0 y 5 años de edad en el estado de Guerrero tenía aproximadamente una tercera parte de las oportunidades de vivir, crecer saludablemente y estudiar que uno de Nuevo León.

- Las condiciones más deficientes para los niños de 0 a 5 años se presentan en las entidades con una alta proporción de población indígena, es decir, Guerrero, Chiapas y Oaxaca.

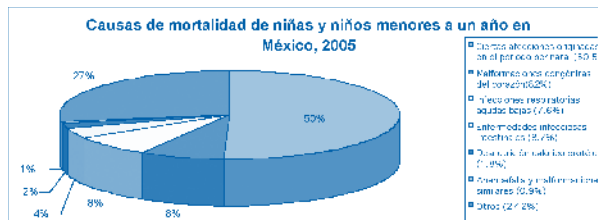
### Tasa de mortalidad infantil por entidad federativa, 2000 – 2005

(Por cada 1,000 nacimientos)

Estado	2000	2005	Cambio
Puebla	32.1	25.5	-6.61
Guanajuato		17.4	-4.13
México	21.5	22.3	-4.09
Querétaro	26.4	16.9	-4.07
Aguascalientes	21.0	12.7	-4.06
Yucatán	16.8	12.7	-3.72
Tlaxcala	28.0	24.8	-3.17

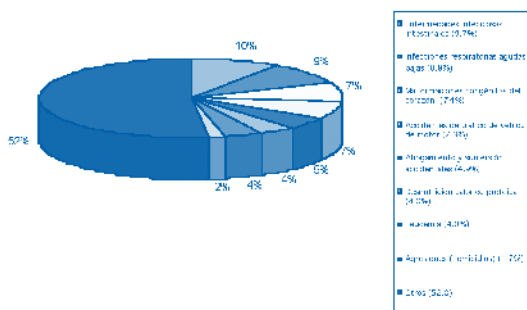
Baja California	19.7	16.8	-2.93
Jalisco	16.7	13.8	-2.84
Chiapas	16.2	13.4	-2.77
San Luis Potosí	16.3	13.6	-2.74
Oaxaca	17.3	15.2	-2.09
Sonora	17.8	15.9	-1.91
Nuevo León	13.3	11.5	-1.88
Distrito Federal	21.6	19.7	-1.86
Hidalgo	16.3	14.5	-1.77
Tabasco	19.5	18.0	-1.48
Veracruz	16.4	14.9	-1.47
Chihuahua	18.3	16.8	-1.46
Quintana Roo	16.2	14.7	-1.45
Baja California Sur	17.2	16.1	-1.07
Coahuila	10.5	10.1	-0.44
Colima	15.6	15.2	-0.39
Tamaulipas	12.1	11.9	-0.20
Zacatecas	14.7	14.6	-0.14
Morelos	14.4	14.4	0.02
Nayarit	8.7	8.8	0.01
Campeche	11.4	11.9	0.48
Michoacán	12.8	13.4	0.63
Guerrero	8.1	10.0	1.89
Sinaloa	5.2	8.3	3.03
Durango	4.1	13.2	9.18
Nacional	18.2	16.2	-2.0

Fuente: INEGI/Ssa.



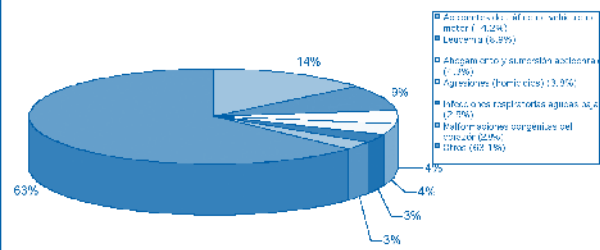
Fuente: Secretaría de Salud.

**Causas de mortalidad en niños y niñas de entre 1 y 4 años de edad, México 2005**



Fuente: Secretaría de Salud.

**Principales causas de mortalidad de niñas y niños de entre 5 y 14 años de edad, México 2005**



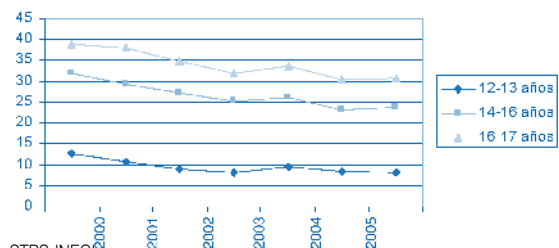
Fuente: Secretaría de Salud.

- La educación primaria sólo fue concluida por 89.3% del total de niñas y niños inscritos en 2005, frente al 70.1% en 1990, según la evaluación del gobierno mexicano sobre los Objetivos de Desarrollo del Milenio.

- En 2005, más de 1.2 millón de niños y niñas entre 5 y 14 años de edad no asistían a la escuela debido a diversas causas. La principal se relaciona con la pobreza y el trabajo infantil.

- En 2002, según un estudio del Instituto Nacional de Estadística, Geografía e Informática (INEGI), se estimó que 3.3 millones de niñas y niños entre los 6 y los 14 años trabajaban.

**Niñas y niños que trabajan (%)**



Fuente: STPS-INEGI.

- Según la Consulta Infantil y Juvenil de 2003, 16% de los niños de entre 6 y 9 años dijeron que son tratados con violencia en sus escuelas.

- Según pruebas internacionales, como la de Programme for International Student Assessment (PISA), la mitad de los alumnos de 15 años no

entienden bien lo que leen, y 2 de cada 3 tienen conocimientos escasos de las matemáticas.

- México invierte por estudiante en primaria 1,656 dólares al año, mientras que casi todos los demás países de la Organización para la Cooperación y el Desarrollo Económico (OCDE) invierten al menos tres veces más.

- México cuenta con un total de 12.8 millones de adolescentes entre 12 y 17 años de edad, según el II Censo de Población y Vivienda de 2005.


- De acuerdo con la Secretaría de Educación Pública, en 2004 casi 4 millones de adolescentes entre 12 y 17 años no asistían a la escuela.

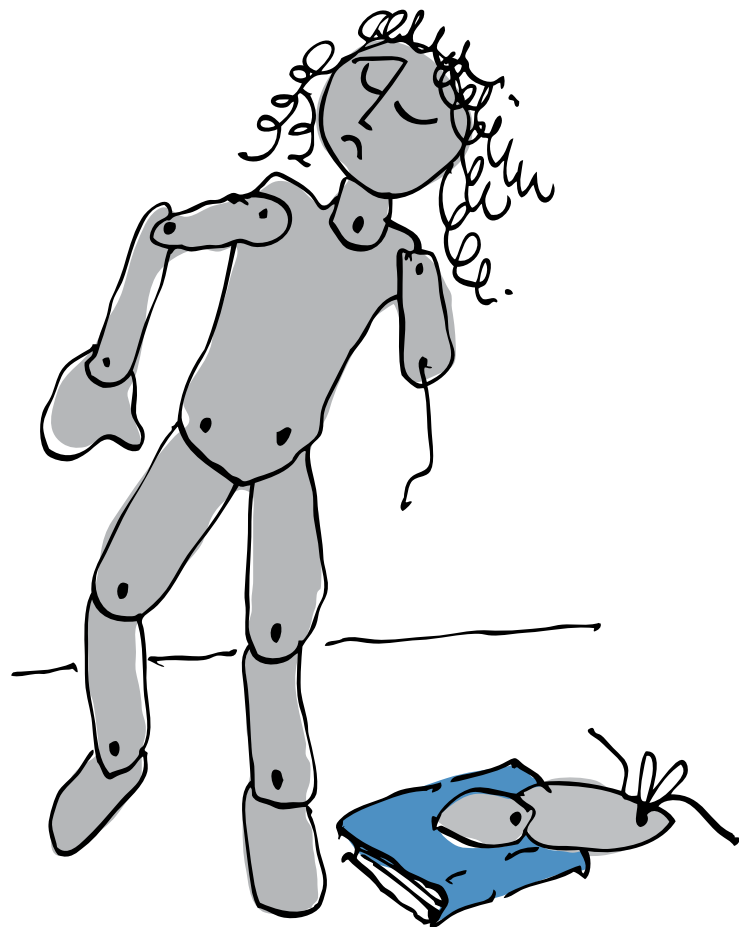
- Según datos de la Encuesta Nacional de Ingresos y Gastos de los Hogares, 55% de los adolescentes mexicanos son pobres, uno de cada 5 adolescentes mexicanos tiene ingresos familiares y personales tan bajos que no le alcanzan siquiera para la alimentación mínima requerida.

- Se estima que en México 16,000 adolescentes, en su gran mayoría niñas, son víctimas de la explotación sexual.

- Casi medio millón de mexicanas menores de 20 años dieron a luz en el año 2005.

- De 2000 a 2005, a nivel nacional, el número de menores de 18 años que viven en pobreza alimentaria se redujo en poco más de 3.1 millones, mientras que el número de aquellos que viven en pobreza de patrimonio disminuyó en 2.56 millones de personas en ese segmento de la población.

- De 2000 a 2006, el número de personas que viven en situación de pobreza de capacidades disminuyó, ya que pasó de 31.2 millones en 2000 a 21.6 millones de personas en 2006, casi 10 millones menos. 



## Características de la población entre 0 y 17 años, por condición de pobreza, 2006

	Alfabetizados (%)	Asiste a la escuela (%)
Nacional	85.2	88.4
Pobreza alimentaria	79.5	84.3
Pobreza de capacidades	80.8	85.3
Pobreza de patrimonio	82.2	86.7
No pobres	88.5	91.2

Fuente: Sedesol con base en la ENIGH 2006.